

IHR WEG ZU UNS

SCANDIC BERLIN POTSDAMER PLATZ

PKW: AUS MÜNCHEN/HANNOVER

Von der A2 am Dreieck Nuthetal auf die A115 in Richtung Berlin-Zentrum, am Dreieck Funkturm auf die A100 wechseln, an der Anschlussstelle Kaiserdamm die Autobahn verlassen in Richtung Mitte und anschließend der Beschilderung für den Potsdamer Platz/Gabriele-Tergit-Promenade folgen.

PKW: AUS HAMBURG

Von der A10 wechseln Sie auf die A111 und folgen der Beschilderung Wedding/Kurt-Schumacher-Platz. Anschließend orientieren Sie sich zum Hauptbahnhof und fahren dort in den Tiergarten Tunnel (B96) bis zum Ende, danach links und nach 200 m zweimal links auf das Reichpietschufer. Zur Gabriele-Tergit-Promenade biegen Sie direkt wieder rechts ab.

PKW: AUS DRESDEN

Kommend von der A113 an der Anschlussstelle 26 auf die A100 wechseln. An der Abfahrt Tempelhofer Damm folgen Sie der B96 in Richtung Flughafen Tempelhof/Potsdamer Platz, verlassen Sie B96 und biegen Sie in die Gabriele-Tergit-Promenade.

BAHN: BERLIN HAUPTBAHNHOF

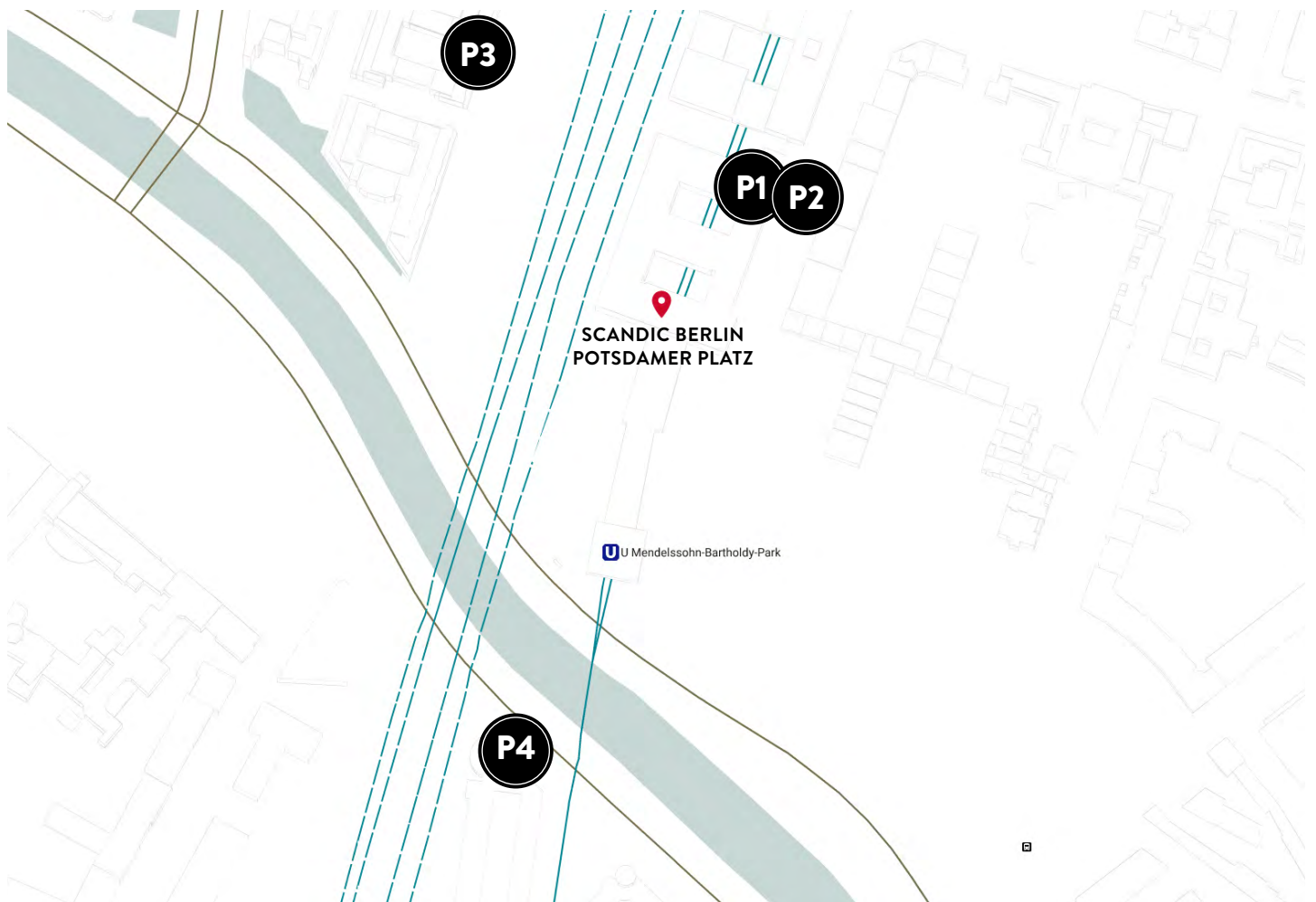
Mit dem Bus M41 (Richtung Sonnenallee/Baumschulenstr.) bis zum Potsdamer Platz und anschließend 5 Min. zu Fuß.

FLUGHAFEN: BERLIN BRANDENBURG (BER)

Ab Station „Flughafen BER - Terminal 1-2“ haben Sie mit den öffentlichen Verkehrsmitteln mehrere Möglichkeiten, z.B.:

Option 1) Sie fahren mit dem RE7, der RB14 oder der S-Bahnlinie S9 bis zum Bahnhof Friedrichstraße. Von hier nehmen Sie dann die S-Bahnlinie S25, S1 oder S2 bis zur Station Potsdamer Platz. Nach 5 Minuten Fußweg an der Gabriele-Tergit-Promenade erreichen Sie das Hotel.

Option 2) Sie können den RE7, die RB14 oder die S-Bahnlinie S9 bis zur Station Alexanderplatz nehmen. Hier steigen Sie in die U-Bahnlinie U2 Richtung Ruhleben/Theodor-Heuss-Platz um und fahren bis zur Haltestelle Mendelssohn-Bartholdy-Park, welche direkt am Hotel liegt.



PARKMÖGLICHKEITEN SCANDIC BERLIN POTSDAMER PLATZ

HAUSEIGENE PARKMÖGLICHKEITEN

60 hauseigene Parkplätze stehen Ihnen im Scandic Berlin Potsdamer Platz nur begrenzt zur Verfügung.

P1 W – SCANDIC PARKGARAGE WEST

Einfahrt: Gabriele-Tergit-Promenade

Stellplätze: 30

**E-Ladestationen und Parkplätze
für Menschen mit Handicap**

Preis: 2,50 Euro/Std. oder 22 Euro/24 Std.

P2 O – SCANDIC PARKGARAGE OST

Einfahrt: Köthener Straße

Stellplätze: 30

Preis: 2,50 Euro/Std. oder 22 Euro/24 Std.

ÖFFENTLICHE PARKMÖGLICHKEITEN

Sollten Sie bei Ihrer Anreise keinen Stellplatz direkt in unserem Hause erhalten, finden Sie im Umkreis von 300m ausreichend alternativen Parkraum, wie das Parkhaus Gleisdreieck oder das Parkhaus Quartier.

P3 PARKHAUS QUARTIER

Einfahrt: Linkstraße

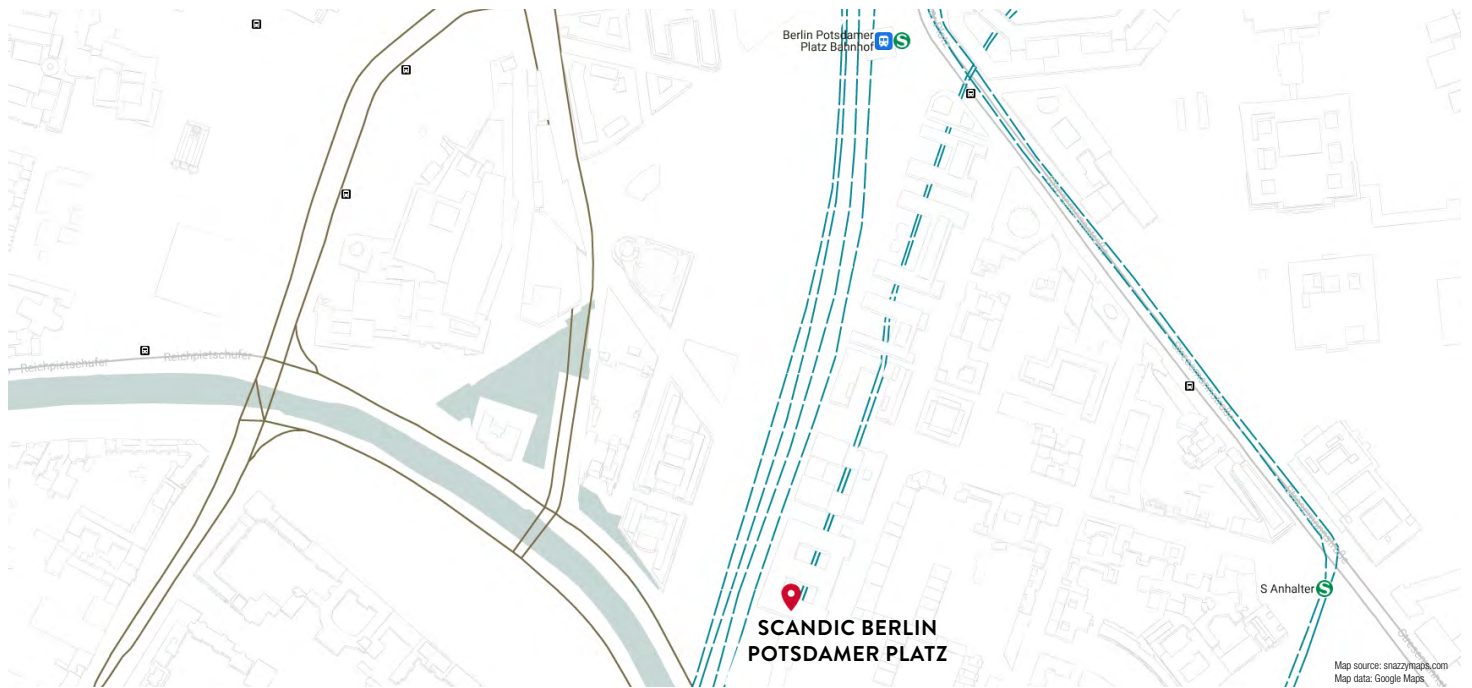
Stellplätze: 4.000

P4 PARKHAUS GLEISDREIECK

Einfahrt: Schöneberger Ufer

Stellplätze: 750

Wir können keinerlei Reservierungen der hauseigenen sowie öffentlichen Parkplätze vornehmen. Die Preise der öffentlichen Parkhäuser sind der eigenen Internetseite zu entnehmen.



HOW TO GET HERE

SCANDIC BERLIN POTSDAMER PLATZ

BY CAR: FROM MUNICH/ HANOVER

From the A2, turn onto the A115 in the direction of Berlin Zentrum at the motorway junction Nuthetal, then turn onto the A100 at the junction Funkturm. At the Kaiserdamm junction leave the motorway in the direction of "Mitte" and then follow the signs for Potsdamer Platz/Gabriele-Tergit-Promenade.

BY CAR: FROM HAMBURG

You change from the A10 to the A111 and follow the signs for Wedding/Kurt-Schumacher-Platz. Then go further to the central station and drive into the Tiergarten Tunnel (B96) until the end, then left and after 200 m twice left on the Reichpietschufer. Turn right immediately to Gabriele-Tergit-Promenade.

BY CAR: FROM DRESDEN

Coming from the A113, change to the A100 at junction 26. At junction Tempelhofer Damm, follow the B96 in the direction of Flughafen Tempelhof/Potsdamer Platz, leave the B96 and turn into Gabriele-Tergit-Promenade.

BY TRAIN: BERLIN CENTRAL STATION

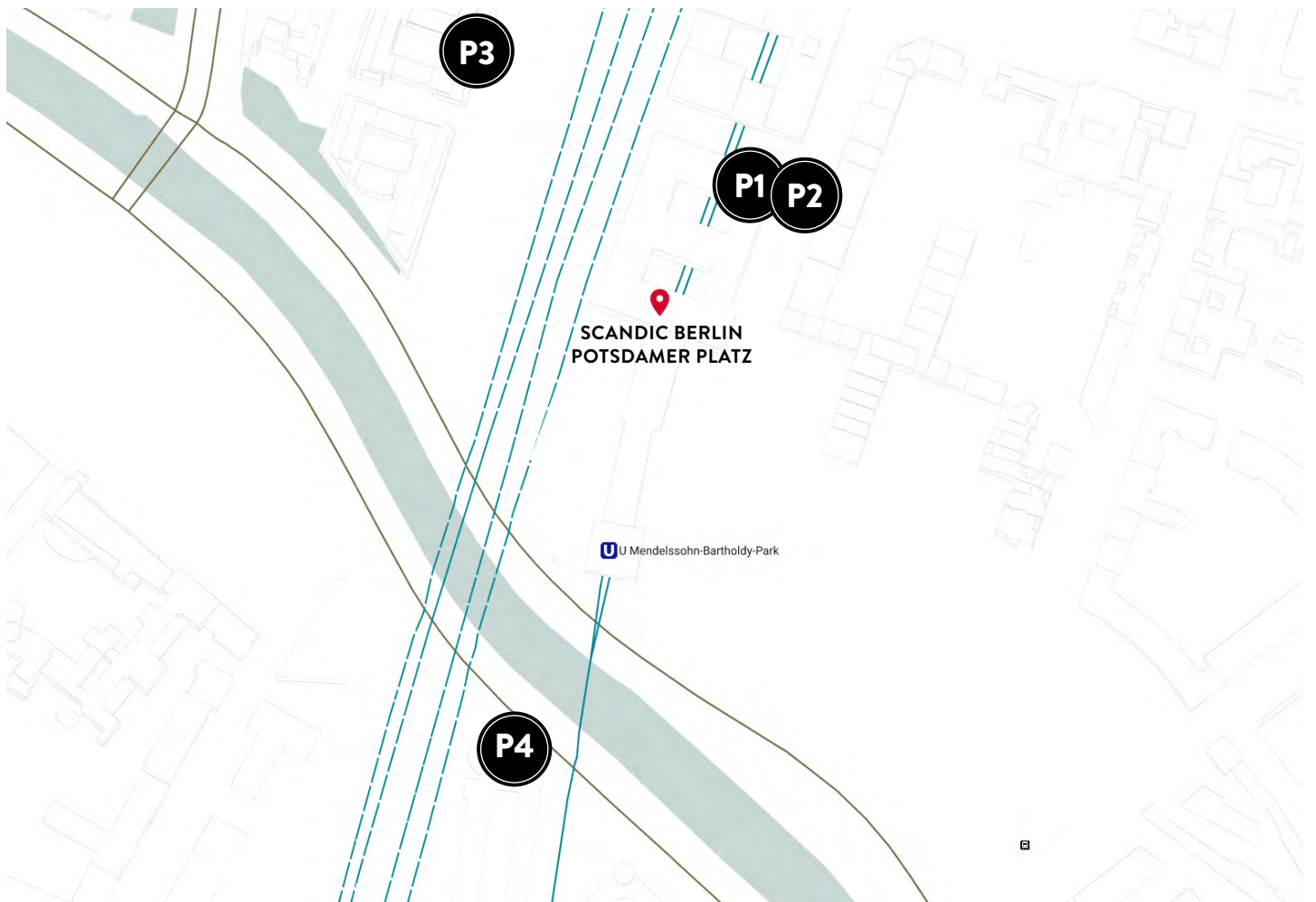
Take bus M41 (direction Sonnenallee/Baumschulenstr.) to Potsdamer Platz and then walk for 5 minutes to get to the hotel.

AIRPORT: BERLIN BRANDENBURG (BER)

From the station „Airport BER - Terminal 1-2“ you have several options by public transport, e.g.:

Option 1) Take the RE7, the RB14 or the S-Bahn line S9 to Friedrichstraße. From here, take the S-Bahn line S25, S1 or S2 to Potsdamer Platz station. After a 5-minute walk along Gabriele-Tergit-Promenade you will reach the hotel.

Option 2) You can take the RE7, the RB14 or the S-Bahn line S9 to Alexanderplatz. Here you change to the underground line U2 in the direction of Ruhleben/Theodor-Heuss-Platz. At Mendelssohn-Bartholdy-Park station you have reached your destination.



PARKING

SCANDIC BERLIN POTSDAMER PLATZ

IN-HOUSE PARKING FACILITIES

60 in-house parking spaces are available at the Scandic Berlin Potsdamer Platz to a limited extent.

P1 W – SCANDIC CAR PARK WEST

Entrance: Gabriele-Tergit-Promenade

Parking spaces: 30

E-charging stations

and handicapped parking spots

Price: 2,50 Euro/hour or 22 Euro/24 hrs.

P2 O – SCANDIC CAR PARK OST (EAST)

Entrance: Köthener Straße

Parking spaces: 30

Prices: 2,50 Euro/hour or 22 Euro/24 hrs.

PUBLIC PARKING

If you do not find a parking space in the Scandic Berlin Potsdamer Platz, you will find sufficient parking slots within a radius of 300m, such as the car park Gleisdreieck or the car park Quartier.

P3 CAR PARK QUARTIER

Entrance: Linkstraße

Parking spaces: 4000

P4 CAR PARK GLEISDREIECK

Entrance: Schöneberger Ufer

Parking spaces: 750

We are unable to make any reservations for both parking facilities. The prices of the public car parks can be found on their own website.